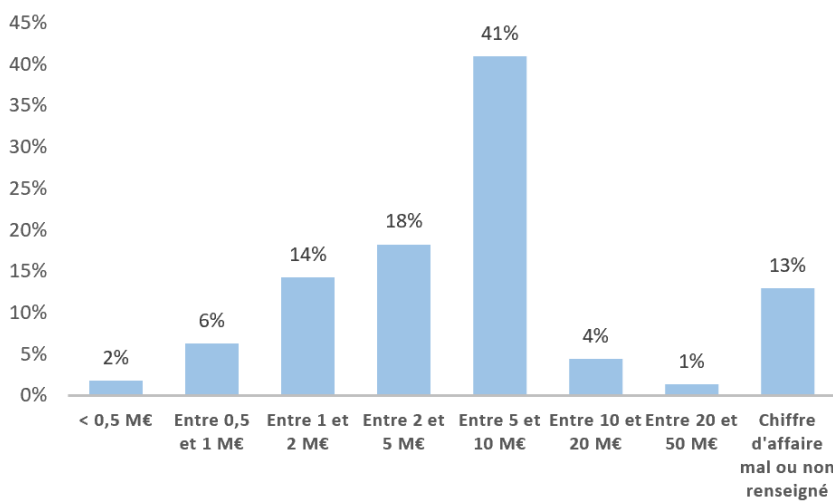


ENTREPRISES DE PORTAGE SALARIAL (EPS)

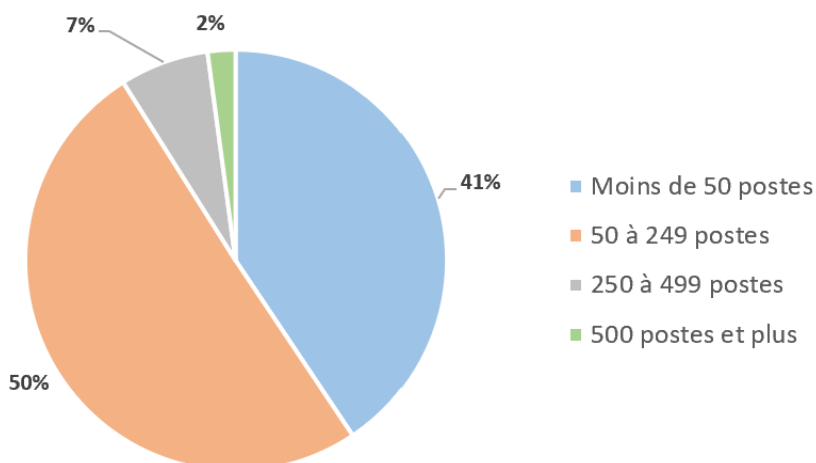
73 % des entreprises de portage salarial réalise un chiffre d'affaires compris entre 1 et 10 millions d'euros.

Répartition des entreprises selon la tranche de chiffre d'affaires



Source : DADS 2015

Répartition des entreprises selon leur taille



Source : DADS 2016

300

Nombre d'entreprises de portage salarial début 2019

1 Milliard

Chiffre d'affaires estimé du secteur en 2018

90 %

90 % des EPS sont multisectorielles

91 %

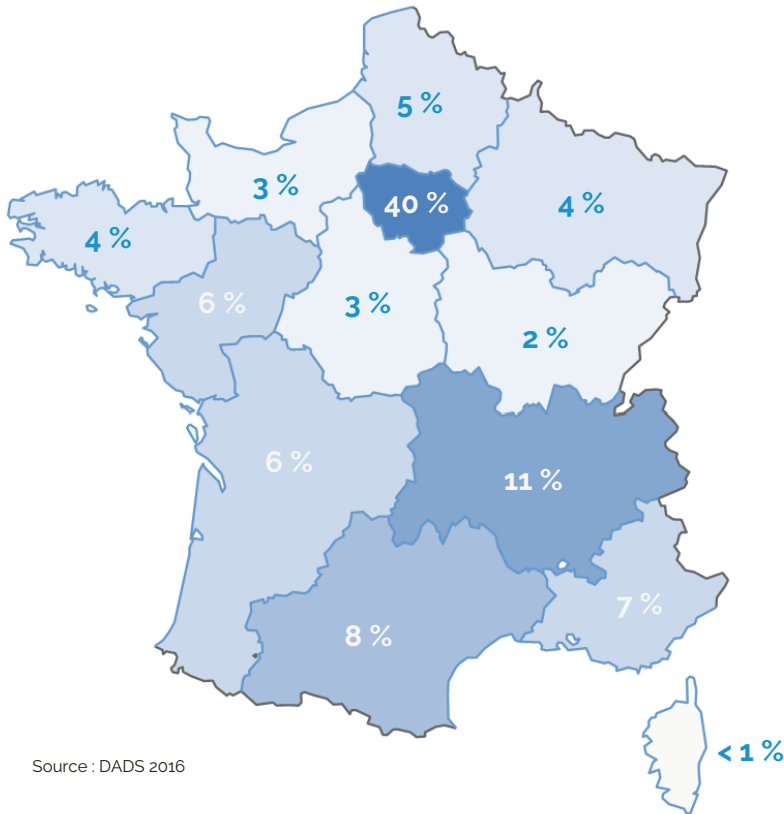
91 % des entreprises comptabilisent moins de 250 salariés

1 sur 2

50 % des EPS sont domiciliées en Ile-de-France

SALARIÉS DES ENTREPRISES DE PORTAGE SALARIAL (EPS)

Répartition des salariés des EPS selon leur région de résidence



TOP 3 des domaines d'activités des salariés des EPS



Source : questionnaire

32 800

Nombre estimé de salariés des EPS en 2018

59 760

Rémunération brute annuelle moyenne des salariés des EPS en équivalent temps plein en 2016

60/40

60 % d'hommes et 40 % de femmes parmi les salariés des EPS

46 ans

Age moyen des salariés des EPS

44/56

44 % des salariés des EPS sont en CDI contre 56 % en CDD en 2016